

### Blocco per tutte le zone sismiche NORMABLOK PIÙ



U=0,22

CODICE	DESCRIZIONE	DIMENSIONE cm			TIPO	FORATURA %	PESO Kg	PEZZI per pacco	PESO PACCO Kg	SPESSORE muro	PEZZI per m <sup>2</sup>	PEZZI per m <sup>3</sup>	STABILIMENTO
		P	H	L									
2040S	NORMABLOK PIÙ S40 SISMICO	40	19	23	portante	F45	16	32	515	40	20	51	Soncino

### Blocco ad incastro NORMABLOK PIÙ



U=0,18

CODICE	DESCRIZIONE	DIMENSIONE cm			TIPO	FORATURA %	PESO Kg	PEZZI per pacco	PESO PACCO Kg	SPESSORE muro	PEZZI per m <sup>2</sup>	PEZZI per m <sup>3</sup>	STABILIMENTO
		P	H	L									
2145S	NORMABLOK PIÙ S45 INCASTRO 45	45*	24,5	23,5	portante	F50	20,7	32	666	45	16,7	37	Soncino

\*1 Blocco con incastro 45 cm



U=0,20

CODICE	DESCRIZIONE	DIMENSIONE cm			TIPO	FORATURA %	PESO Kg	PEZZI per pacco	PESO PACCO Kg	SPESSORE muro	PEZZI per m <sup>2</sup>	PEZZI per m <sup>3</sup>	STABILIMENTO
		P	H	L									
2140S	NORMABLOK PIÙ S40 INCASTRO 40	40*	24,5	23,5	portante	F50	18,4	32	593	40	16,7	41,7	Soncino

\*1 Blocco con incastro 40 cm



U=0,23

CODICE	DESCRIZIONE	DIMENSIONE cm			TIPO	FORATURA %	PESO Kg	PEZZI per pacco	PESO PACCO Kg	SPESSORE muro	PEZZI per m <sup>2</sup>	PEZZI per m <sup>3</sup>	STABILIMENTO
		P	H	L									
2135S	NORMABLOK PIÙ S35 INCASTRO 35	35*	24,5	23,5	portante	F50	16,1	48	773	35	16,7	47,7	Soncino

\*1 Blocco con incastro 35 cm



U=0,25

CODICE	DESCRIZIONE	DIMENSIONE cm			TIPO	FORATURA %	PESO Kg	PEZZI per pacco	PESO PACCO Kg	SPESSORE muro	PEZZI per m <sup>2</sup>	PEZZI per m <sup>3</sup>	STABILIMENTO
		P	H	L									
2011S	NORMABLOK PIÙ S31 INCASTRO 31	31*	19	23,5	portante	F50	10,5	60	634	31	20	68	Soncino

\*1 Blocco con incastro 31 cm

## Blocco ad incastro NORMABLOK PIÙ




U=0,32


CODICE	DESCRIZIONE	DIMENSIONE cm			TIPO	FORATURA %	PESO Kg	PEZZI per pacco	PESO PACCO Kg	SPESSORE muro	PEZZI per m <sup>2</sup>	PEZZI per m <sup>3</sup>	STABILIMENTO
		P	H	L									
2125S	NORMABLOK PIÙ S25 INCASTRO 25	25*1	19	23,5	portante	F50	8,5	80	684	25	20	88	Soncino

\*1 Blocco con incastro 25 cm


## Mezza NORMABLOK PIÙ




CODICE	DESCRIZIONE	DIMENSIONE cm			TIPO	FORATURA %	PESO Kg	PEZZI per pacco	PESO PACCO Kg	SPESSORE muro	PEZZI per m <sup>2</sup>	PEZZI per m <sup>3</sup>	STABILIMENTO
		P	H	L									
2013S	NORMABLOK PIÙ MEZZA S40 SISMICO	40	19	12	portante	F45	8	60	480	40	42	104	Soncino



CODICE	DESCRIZIONE	DIMENSIONE cm			TIPO	FORATURA %	PESO Kg	PEZZI per pacco	PESO PACCO Kg	SPESSORE muro	PEZZI per m <sup>2</sup>	PEZZI per m <sup>3</sup>	STABILIMENTO
		P	H	L									
2007S	NORMABLOK PIÙ 20.19.30	20	19	30	portante	F45	9,6	75	724	20/30	16/24	81/79	Soncino



CODICE	DESCRIZIONE	DIMENSIONE cm			TIPO	FORATURA %	PESO Kg	PEZZI per pacco	PESO PACCO Kg	SPESSORE muro	PEZZI per m <sup>2</sup>	PEZZI per m <sup>3</sup>	STABILIMENTO
		P	H	L									
2006S	NORMABLOK PIÙ 12.19.25	25	19	12	portante	F45	4,5	160	724	25/12	38/20	160/167	Soncino



CODICE	DESCRIZIONE	DIMENSIONE cm			TIPO	FORATURA %	PESO Kg	PEZZI per pacco	PESO PACCO Kg	SPESSORE muro	PEZZI per m <sup>2</sup>	PEZZI per m <sup>3</sup>	STABILIMENTO
		P	H	L									
2005S	NORMABLOK PIÙ 12.19.30	30	19	12	portante	F45	-	120	760	30/12	38/16	128/134	Soncino
2008S	NORMABLOK PIÙ 12.24.5.30	30	24,5	12	portante	F45	-	96	801	30/12	30/13	101/105	Soncino